



**BIENVENIDO**



# PLAN DE RESPUESTA ANTE EMERGENCIAS 2023

**RICHTER DE MÉXICO S.A. DE C.V.**



“En Richter de México y Rowe Technologies tú eres lo más importante , tu seguridad, tu salud y bienestar son nuestra prioridad. “



## Política de seguridad

Richter de México S.A. de C.V. es una empresa mexicana mediana dedicada a la inyección y extracción de plástico para todo tipo de giros industriales y comerciales hemos detenido nuestras actividades por acuerdo a lo marcado por nuestras autoridades. Ahora que entramos a una nueva normalidad en donde nuestras autoridades han autorizado, la producción y fabricación de equipo de transporte y siguiendo los lineamientos establecidos en “Lineamientos de Seguridad Sanitaria en el Entorno laboral” es nuestra prioridad cuidar lo más valioso que tenemos y son todos los colaboradores de esta Empresa.





Con el fin de mantener la seguridad, el orden y la disciplina dentro de las instalaciones de nuestra planta, es necesario que usted cumpla con los reglamentos y normas establecidos en cada área de la empresa.



# Reglamentos y Normas

## Reglamento Interior de Trabajo



# Equipo de protección personal

## EXTREMIDADES SUPERIORES



## TRONCO



## EXTREMIDADES INFERIORES



# Colores de seguridad para Señalética



| COLOR           | SIGNIFICADO O FINALIDAD   |
|-----------------|---|
| <b>ROJO</b>     | <b>PARADA / PROHIBICION</b>   |
|                 | <ul style="list-style-type: none"> <li>● SEÑALES DE PARADA</li> <li>● DISPOSITIVOS DE PARADAS DE URGENCIA</li> <li>● SEÑALES DE PROHIBICION</li> </ul>  |
| <b>AZUL</b>     | <b>OBLIGACION</b>   |
|                 | <ul style="list-style-type: none"> <li>● OBLIGACION DE LLEVAR Y USAR EQUIPOS DE PROTECCION PERSONAL</li> <li>● INFORMACION DE CARACTER OBLIGATORIO</li> </ul>                                     |
| <b>AMARILLO</b> | <b>PREVENCION</b>   |
|                 | <ul style="list-style-type: none"> <li>● SEÑALES QUE ADVIERTEN O PREVIENEN UNA SITUACIÓN DE PELIGRO O RIESGO</li> <li>● DEMARCACION Y SEÑALIZACIÓN DE PELDAÑOS, PASILLOS Y OBSTACULOS.</li> </ul> |
| <b>VERDE</b>    | <b>SEGURIDAD</b>  |
|                 | <ul style="list-style-type: none"> <li>● VIAS DE ESCAPE</li> <li>● SALIDAS DE EMERGENCIA</li> <li>● PUESTOS DE PRIMEROS AUXILIOS</li> <li>● DUCHAS DE EMERGENCIA</li> </ul>                       |





# Sistema Globalmente Armonizado SUSTANCIAS QUIMICAS

## Pictogramas de peligro



**GHS01**  
Sustancias  
explosivas (EX)



**GHS02**  
Sustancias  
inflamables (IN)



**GHS03**  
Sustancias  
comburentes (CB)



**GHS04**  
Gas bajo  
presión (GZ)



**GHS05**  
Sustancias  
corrosivas



**GHS06**  
Toxicidad aguda  
categoría 1, 2 y 3 (TO)



**GHS07**  
Toxicidad aguda  
categoría 4  
(peligro  
de inhalar) (DA)



**GHS08**  
Cancerígeno,  
mutágeno (MU)



**GHS09**  
Dañino para el  
medio ambiente  
acuático (EN)




Los riesgos ambientales que pueden ocurrir en  
RICHTER DE MÉXICO y ROWE TECHNOLOGIES son:



**INCENDIO**



**DERRAME**



**EXPLOSIÓN**



# Plan de Emergencia

Una situación de emergencia deberá dar la voz de alarma.



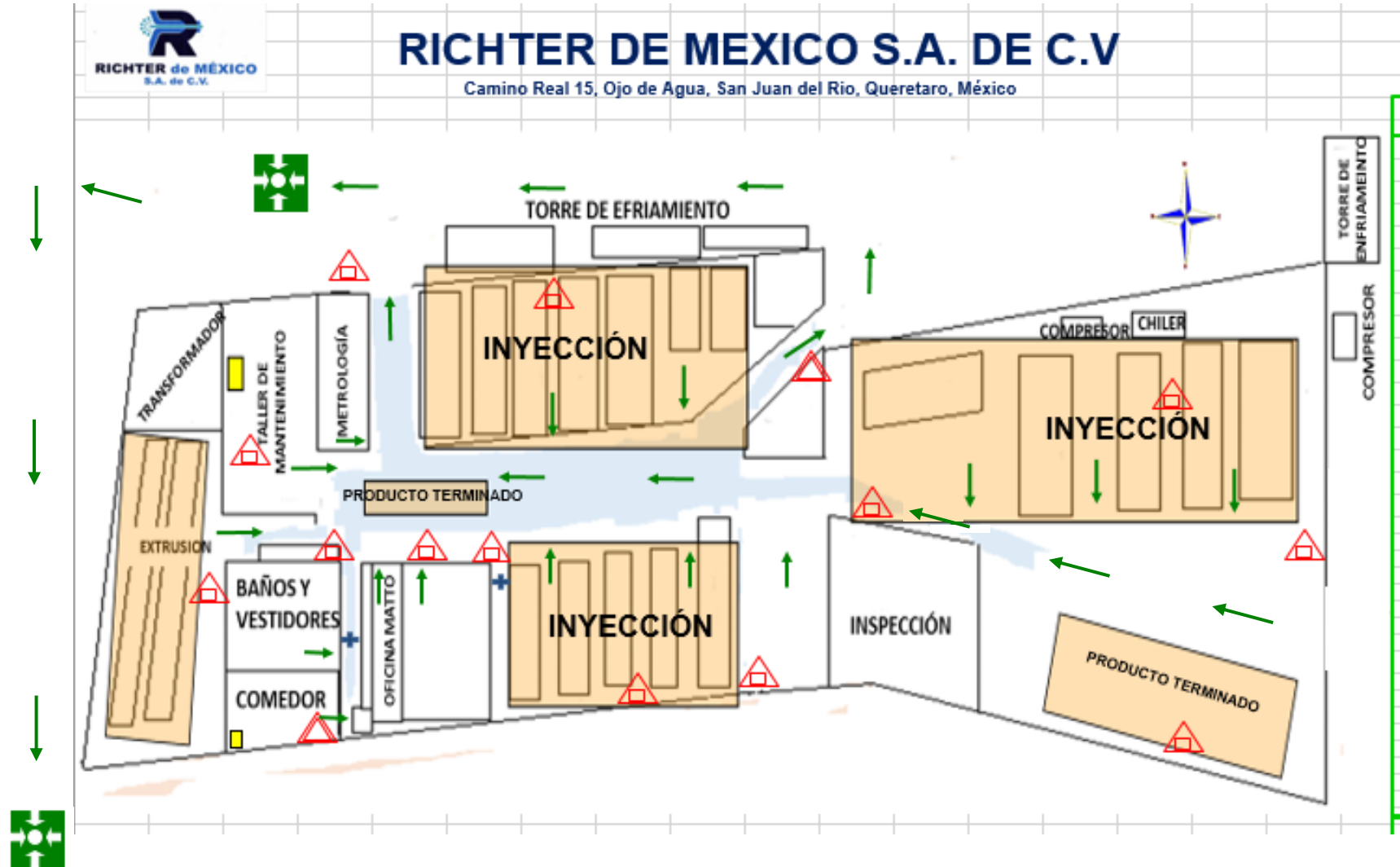
En caso de incendio, conato de incendio o derrame dar aviso al brigadista inmediatamente después deberá comunicarse a las extensiones **114** departamento de seguridad y/o **101** vigilancia.



Todo el personal al momento de escuchar la alarma deberá conservar la calma, suspender sus actividades de manera segura y evacuar siguiendo las rutas adecuadas dirigiéndose a los puntos de reunión.



# Lay Out Ruta de Evacuación



# BRIGADA MULTIFUNCIONAL

RICHTER DE MÉXICO S.A. DE C.V.



PRIMEROS AUXILIOS



EVACUACIÓN



COMUNICACIÓN



SOPORTE



PREVENCIÓN Y COMBATE DE INCENDIOS



# CONOCE A TU BRIGADA MULTIFUNCIONAL 2023 RICHTER DE MÉXICO S.A. DE C.V.

ES IMPORTANTE QUE LOS CONOZCAS YA QUE EN CASO DE EMERGENCIA SON LAS PERSONAS QUE PODRÁN AUXILIARTE Y DEBERÁS SEGUIR SUS INDICACIONES.



Eulalia Zuñiga  
**Intendencia**  
PLANTA EN GRAL



Diego Ramirez  
**Logística**  
OFICINA LOGÍSTICA  
ALMACÉN PT



Guadalupe Ochoa  
**Seguridad de higiene**  
OFICINAS ADM.  
PLANTA EN GRAL



Samuel Cruz  
**Procesos**  
TALLER MTTO  
NAVE 1 Y 2



Salvador Moreno  
**Sistemas**  
OFICINAS ADM.



Gabriela Rivera  
**Facturación**  
OFICINAS ADM.



Jonathan Ramirez  
**Mantenimiento**  
OFICINAS PLANTA ALTA  
NAVE 1 Y 2



Rubén Navarro  
**Servicios Generales**  
PLANTA EN  
GENERAL



Sara Martínez  
**SGI**  
OFICINAS PLANTA ALTA  
NAVE 1 Y 2



Eduardo Ibarra  
**Producción**  
OFICINAS OPERACIONES  
NAVE 1 Y 2



David Ramirez  
**Moldes**  
TALLER DE MOLDES  
NAVE 1 Y 2



Miguel Chávez  
**Materia Prima**  
ALMACÉN MP  
NAVE 1 Y 2



Javier Uribe  
**Operaciones**  
OFICINAS OPERACIONES  
NAVE 1 Y 2



Alejandro Osorio  
**Producción**  
OFICINAS PLANTA ALTA  
PLANTA EN GRAL



Carlos Robledo  
**Vigilancia**  
VIGILANCIA  
PLANTA EN GRAL



Julián García  
**Vigilancia**  
VIGILANCIA  
PLANTA EN GRAL



# Actos y Condiciones inseguras

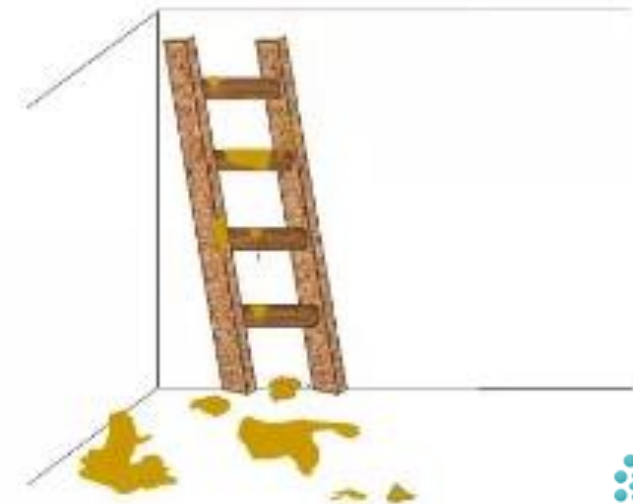
## ACTO INSEGURO

Cuando cometes una acción que rompe una regla, norma o procedimiento de seguridad poniendo en riesgo tu bienestar físico y la de los demás.



## CONDICIÓN INSEGURA

Son las instalaciones, equipos de trabajo, maquinaria y herramientas que no están en condiciones de ser usados y de realizar el trabajo para el cual fueron diseñadas o creadas y que ponen en riesgo de sufrir un accidente.







# DETECCIÓN DE RIESGOS

Arréglalo

Si puedes arreglarlo en el momento sin ayuda y no provoques ningún riesgo a tu seguridad.



Repórtalo

Si observas algún acto o condición insegura repórtalo con tu superior, con un brigadista o con un integrante de la CSH.



Compártelo

Comparte con la CSH lo sucedido.



# Comisión de Seguridad e Higiene 2023




Guadalupe Ochoa  
Seguridad e Higiene



Saely Rodríguez  
Líder de planta



Jonathan Ramírez  
Mantenimiento



Ilse Soto  
Administración



Sara Martínez  
Calidad



Antonio Toledo  
Recursos Humanos



Alejandro Osorio  
Producción



Samuel Cruz  
Procesos



Rigoberto Olalde  
Servicios Grales.



Armando Ramírez  
Mold Center

**COORDINADOR**

**SECRETARIO**

**VOCALES**



# ¿QUÉ HACER EN CASO DE UN ACCIDENTE ?

Se debe reportar cualquier condición o acto inseguro que pueda causar un accidente.

Se prohíbe operar o accionar cualquier equipo o herramienta sin autorización.

ANTES

DESPUÉS

SEH debe reportar todo accidente que ocurra a la CSH quienes realizarán la investigación de accidente.

DURANTE

**1** Reportar inmediatamente al supervisor en turno

**2** Supervisor solicita apoyo a un brigadista

**3** Brigadista reporta a SEH y procede a brindar apoyo

**4** SEH en conjunto con CH canalizan al afectado a la unidad médica correspondiente

**5** SEH Notifica al supervisor en turno la unidad médica a donde se dirigirá el personal afectado

**6** El supervisor en turno notifica al vigilante quien confirma con SEH y da salida al personal afectado, en caso de ser necesario apoya en el traslado a la unidad médica



**“YO SOY EL  
PRINCIPAL  
RESPONSABLE  
DE MI  
SEGURIDAD”**

